




## RENAULT Kangoo E-Tech elektrický techno EV45 22kW GSR2


**Motor:** EV45 AC 22kW + DC 80kW  
**Zdvihový objem (cm3):** NC

**Palivo:** EV  
**Typ převodovky:** automatická převodovka






## Opce a příslušenství



### Čalounění

látkové čalounění Chiku



### Barva

šedá highland



### Kola

17" disky kol z lehkých slitin, design vereste

### Jiné možnosti

Mlhové světlomety  
povinné technické kritérium pro EV vozidla  
technické kritérium CZ

## Standardní výbava

### AKTIVNÍ A PASIVNÍ BEZPEČNOST

rozpoznávání dopravních značek s upozorněním na překročení povolené rychlosti  
systém varování před opuštěním jízdního pruhu s automatickou korekcí jízdní dráhy

airbag řidiče a spolujezdce  
airbag spolujezdce  
active emergency braking system s detekcí chodců a cyklistů  
elektronický stabilizační systém ESC vč.  
asistenta rozjezdu do kopce a systému stabilizace přívěsu



upozornění na nezapnuté pásy na všech sedadlech  
boční airbagy vpředu a hlavové airbagy vpředu a vzadu  
ISOFIX na sedadle spolujezdce  
e-call - systém pro přivolání pomoci v případě nehody  
systém sledování únavy řidiče

## VIDITELNOST A OSVĚTLENÍ

Automatické přepínání dálkových světel  
Elektricky ovládaná vnější zpětná zrcátka, vyhřívaná, elektricky sklopná  
Zadní stěrač  
Vyhřívané zadní sklo  
Dešťový a světelný senzor  
LED denní svícení se světelným podpisem ve tvaru C  
Zatmavená zadní boční okna a zadní sklo  
Samozatmavovací zpětné zrcátko  
LED ukazatele směru ve zpětných zrcátkách  
Full LED světlomety

## ŘÍZENÍ

zadní parkovací kamera  
elektronická parkovací brzda  
sada na opravu pneumatik  
volant z umělé kůže  
tempomat s omezovačem rychlosti  
přední, zadní a boční parkovací senzory

## KOMFORT

zadní sedadla s děleným opěradlem 1/3-2/3 se 3 výš. nastavitel hlav. opěrkami, posuvné o 14 cm  
výškově a podélně nastavitelné sedadlo řidiče "Komfort" s bederní opěrkou

sedadlo spolujezdce podélně a výškově nastavitelné  
textilní podlaha kabiny  
plastová hlavice řadící páky  
textilní podlaha nákladového prostoru  
zpětné zrcátko pro kontrolu dětí  
kosmetické zrcátko v sluneční cloně řidiče  
kosmetické zrcátko v sluneční cloně spolujezdce  
zásuvka Easy Life před sedadlem spolujezdce  
středová konzole s loketní opěrkou  
vyhřívaná sedadla  
handsfree karta  
12V zásuvka a 2 USB porty pro druhou řadu sedadel  
centrální zamykání  
okna v zadních posuvných dveřích elektricky ovládaná  
sklopné stolky na opěradlech předních sedadel  
přední elektricky ovládaná okna s impulsním ovládním okna řidiče  
automatická dvouzónová klimatizace  
3 hlavové opěrky vzadu  
otevřená schránka na horní straně palubní desky  
výdechy klimatizace pro zadní sedadla na zadní straně loketní opěrky  
výdechy klimatizace dozadu pod předními sedadly  
bez třetí řady sedadel

## MULTIMÉDIA

Replikace smartphonu  
multimediální systém Easy Link s 8" displejem, navigací a funkcí zrcadlení smartphonu

## VZHLED



látkové čalounění Chiku  
lakované nárazníky  
víko nákladového prostoru výklopné  
design vereste  
17" disky kol z lehkých slitin  
lakované vnější kliky  
lakovaný kryt lišty bočních posuvných  
dveří  
vnější zpětná zrcátka v barvě karoserie

chytrý střešní nosič

## SPECIFICKÁ VÝBAVA PRO EV

přihrádka na skladování nabíjecích kabelů  
v kufru vozu  
nabíjení stejnosměrným proudem (DC) o  
výkonu až 85 kW  
nabíjecí kabel (6m) pro nabíjení z wallbox a  
veřejného nabíjení

## Technické údaje

### Objem kapalin

Nádrž na Adblue (v litrech):	N/A
Objem palivové nádrže (l):	N/A

### Karosářské provedení

Typ karoserie:	MPV
Počet dveří:	5

### Specifika EV

Nabíjení stejnosměrným proudem (DC):	ano, DC 80 kW
Kapacita baterie (kWh):	45kWh
Nabíjení střídavým proudem (AC):	ano, AC 22 kW

### Řízení

Průměr otáčení (m):	11,11
---------------------	-------

### Spotřeba a emise (VIN WLTP)

WLTP Emise CO2 (g/km) - smíšený cyklus:	0
Dojezd na elektrřinu - kombinovaný cyklus WLTP:	271
Spotřeba elektrické energie:	20.2

### Hmotnosti

Maximální dovolená hmotnost brzd. přívěsu:	1500
Užitečná hmotnost (kg):	438.0
Maximální dovolená celková hmotnost (kg):	2370
Pohotovostní hmotnost (kg):	N/A

### Výkony

Maximální rychlost (km/h):	132
Zrychlení 0-100 km/h (s):	12,60

### Motor

Max. výkon kW (k):	90 (120)
Metodika NEDC=0 / Metodika WLTP =1:	1
Metodika měření:	WLTP
Maximální točivý moment (Nm):	245

### Pohon

Pohon:	Přední
--------	--------



<b>Palivo:</b>	EV	<b>Převodovka</b>	
		<b>Typ převodovky:</b>	automatická převodovka
<b>Rozměry</b>		<b>Počet rychlostí:</b>	1
<b>Výška nezatíženého vozidla (mm):</b>	1838	<b>Aerodynamika</b>	
<b>Světlá výška (mm):</b>	164	<b>vnější hluk pohybujícího se vozidla dB(A):</b>	66
<b>Šířka vozidla (mm):</b>	1860		
<b>Šířka vozidla včetně zpětných zrcátek (mm):</b>	2159	<b>Objem</b>	
<b>Délka (mm):</b>	4486	<b>Maximální objem zavazadlového prostoru (dm<sup>3</sup>):</b>	2500
<b>Rozvor (mm):</b>	2716	<b>Objem zavazadlového prostoru (dm<sup>3</sup>):</b>	850
<b>Typ vozidla</b>			
<b>Typ vozidla TVV:</b>	RFKRKJJA0AT00410B0		
<b>Počet míst:</b>	5		

Vozidlo bude vybaveno jednou ze zobrazených pneumatik. Konkrétní pneumatiku určí výrobní závod na základě dodavatelského řetězce. Volbu pneumatiky nelze nijak ovlivnit. Další informace o vozidle a cenách najdete v ceníku nebo se obraťte na autorizovaného prodejce.

## NAJDĚTE VAŠI OSOBNÍ KONFIGURACI

NA INTERNETU [www.renault.cz](http://www.renault.cz)

[QPQWY3](#)

- Načtením vašeho QR kódu

## U VAŠEHO DEALERA

- Tím že dáte prodejci kód vaši konfigurace : QPQWY3

Při dodání je zákazníkovi k dispozici uživatelská příručka k vozidlu v digitální podobě.

Návod k použití v papírové podobě je k dispozici k objednání na oddělení poprodejních služeb

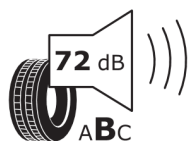


## Štítky pneumatik identické pro přední i zadní nápravu



Continental 0358985

205/55 R 17 95 H XL C1



2020/740

\*Vzhledem ke specifikům výroby vozidel vždy zobrazujeme více štítků.