



## RENAULT TRAFIC L2 COMBI VAN Blue dCi 150

**Motor:** Blue dCi 150

**Zdvihový objem (cm<sup>3</sup>):** 1997


**Palivo:** Diesel

**Typ převodovky:** Manuální





## Opce a příslušenství



### Čalounění

Látkové čalounění  
Kompo



### Barva

bílá Glacier



### Kola

16" ocelové disky kol

### Jiné možnosti

3místná lavice ve druhé řadě vyjímatelná se sklopným opěradlem a zcela sklopná dopředu  
Dešťový a světelný senzor

Levý boční panel s posuvným oknem  
Mlhové světlomety  
Pravé posuvné dveře s posuvným oknem  
Vytápění pro zadní část vozu s odděleným ovládním (výdechy pro druhou řadu)

## Detail packů

### Paket Viditelnost (Mlhové světlomety, dešťový a světelný senzor)

Mlhové světlomety  
Dešťový a světelný senzor



## Standardní výbava

### AKTIVNÍ A PASIVNÍ BEZPEČNOST

ABS s elektronickým rozdělovačem brzdné síly a asistenčním systémem brzd, systém nouzového brzdění  
Systém varování před opuštěním jízdního pruhu  
Boční a hlavové airbagy řidiče a spolujezdce  
Active emergency braking system  
Systém sledování tlaku v pneumatikách  
Systém sledování únavy řidiče  
Rozpoznávání dopravních značek s upozorněním na překročení povolené rychlosti  
Tempomat s omezovačem rychlosti  
E-Call - systém pro přivolání pomoci v případě nehody (k dispozici později, nutno s Easy Link)  
Tříbodové bezpečnostní pásy s výškovou regulací a předpínači  
Elektronický stabilizační systém ESC vč. asistenta rozjezdu do kopce a systému kontroly trakce  
Airbagy řidiče a spolujezdce

### VIDITELNOST A OSVĚTLENÍ

Vnitřní zpětné zrcátko  
Full LED světlomety s denním svícením se světelným podpisem ve tvaru C  
Elektricky ovládaná vnější zpětná zrcátka sklopná  
Tónovaná skla

### ŘÍZENÍ

Zadní parkovací senzory  
3,5" černobílý displej přístrojové desky

Upozornění na nezapnuté pásy spolujezdců  
Plnohodnotná rezerva

### KOMFORT

Dvumístné sedadlo spolujezdce s úložným prostorem pod sedákem, sklopné opěradlo  
Sklopný klíč se 3 tlačítky (zamykání/odemykání/odemykání dveří nebo víka zavazadlového prostoru)  
Manuální klimatizace vpředu  
Přední elektrická okna s impulsním ovládáním okna řidiče  
Volant potažený umělou kůží  
Gumová podlaha v nákladovém prostoru  
12V Zásuvka na palubní desce  
Vnitřní kliky, obvod výdechů klimatizace a okolí reproduktorů chromované  
Výškově nastavitelné sedadlo řidiče "Komfort" s loketní a bederní opěrkou  
Bez sedadel ve třetí řadě  
Třímístná lavice v druhé řadě  
LED vnitřní osvětlení

### MULTIMÉDIA

Připojené služby  
Rádio DAB MP3 Bluetooth USB Jack  
4x15W 1DIN, USB port

### VZHLED

Zadní dveře otvíratelné do 180°  
prosklené  
16" ocelové disky kol  
Celoplošné krásné kryty kol  
Látkové čalounění Kompo



Plastové obložení spodní části boků v interiéru  
Vyhřívané zadní sklo  
Zadní stěrač

Přední nárazník částečně lakovaný, chromovaná mřížka chladiče, lakovaný kryt kolejnice...  
Zaplechované boky vzadu

## Technické údaje

### Objem kapalin

Nádrž na Adblue (v litrech): 24,7  
Objem palivové nádrže (l): 80

### Spotřeba a emise (VIN WLTP)

WLTP Emise CO<sub>2</sub> (g/km) - smíšený cyklus: 186  
WLTP spotřeba - smíšený cyklus (l/100 km): 7.1

### Výkony

Maximální rychlost (km/h): 174  
Zrychlení 0-100 km/h (s): 13,6

### Pohon

Pohon: Přední pohon

### Karosářské provedení

Typ karoserie: Combi/Combi Van L2  
Počet dveří: 4

### Řízení

Průměr otáčení (m): 13,8/14,3

### Kola a pneumatiky

Pneumatiky (přední/zadní): 215/65 R 16

### Hmotnosti

Maximální dovolená hmotnost 2500  
brzd. přívěsu:  
Užitečná hmotnost (kg): 866.0  
Maximální dovolená celková hmotnost (kg): 2970

### Motor

Max. výkon kW (k): 110 (150)  
Typ vstřikování: common Rail  
Metodika NEDC=0 / Metodika WLTP =1: 1  
Emisní norma: Euro 6e  
Metodika měření: WLTP  
Maximální točivý moment (Nm): 350  
Zdvihový objem (cm<sup>3</sup>): 1997  
Palivo: Diesel

### Rozměry

Výška nezátíženého vozidla (mm): n/a  
Světlá výška (mm): 190  
Šířka vozidla (mm): 1956  
Šířka vozidla včetně zpětných zrcátek (mm): 2282  
Délka (mm): 5480  
Rozvor (mm): 3498

### Typ vozidla

Typ vozidla TVV: LJAM9RMU6WC4EA26B0



**Počet míst:** 6 **Vnější hluk pohybujícího se vozidla dB(A):** 70

### Převodovka

**Typ převodovky:** Manuální

**Počet rychlostí:** manuální 6 /  
automatická 9

### Objem

**Maximální objem zavazadlového prostoru (dm<sup>3</sup>):** tbc

**Objem zavazadlového prostoru (dm<sup>3</sup>):** 4200

### Aerodynamika

Vozidlo bude vybaveno jednou ze zobrazených pneumatik. Konkrétní pneumatiku určí výrobní závod na základě dodavatelského řetězce. Volbu pneumatiky nelze nijak ovlivnit. Další informace o vozidle a cenách najdete v ceníku nebo se obraťte na autorizovaného prodejce.

---

## NAJDĚTE VAŠI OSOBNÍ KONFIGURACI

NA INTERNETU [www.renault.cz](http://www.renault.cz)

[PZQMPY](#)

- Načtením vašeho QR kódů

---

### U VAŠEHO DEALERA

- Tím že dáte prodejci kód vaši konfigurace : PZQMPY

Při dodání je zákazníkovi k dispozici uživatelská příručka k vozidlu v digitální podobě. Návod k použití v papírové podobě je k dispozici k objednání na oddělení poprodejních služeb


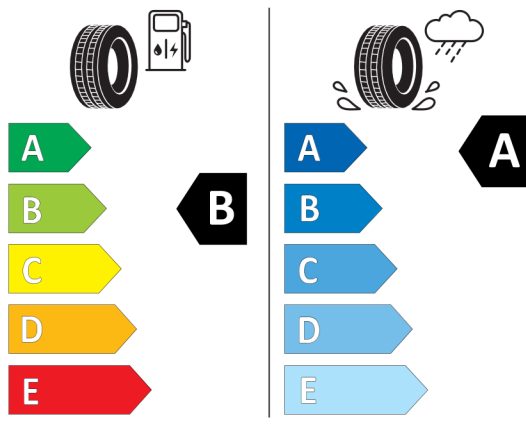


## Štítky pneumatik identické pro přední i zadní nápravu



GOODYEAR 544245

215/65R16C 106/104 H C2



2020/740

\*Vzhledem ke specifikům výroby vozidel vždy zobrazujeme více štítků.