




## RENAULT TRAFIC L2H1P2 dCi 150 Extra

**Motor:** Blue dCi 150

**Zdvihový objem (cm3):** 1997


**Palivo:** Diesel

**Typ převodovky:** manuální





## Opce a příslušenství



### Čalounění

Látkové čalounění Java  
černé



### Barva

Bílá Glacier



### Kola

16" disky kol s kryty  
"mini"

### Jiné možnosti

Dešťový a světelný senzor  
Dřevěná podlaha (zvýšené zatížení)  
LED osvětlení nákladového prostoru  
Mlhové světlomety

Plastová ochrana boků zavazadlového  
prostoru do úrovně oken  
Tažné zařízení  
Technické kritérium pro český trh  
Zadní dveře otvíratelné do 270° plechové

## Detail packů

### Paket viditelnost

Mlhové světlomety  
Dešťový a světelný senzor



## Standardní výbava

### AKTIVNÍ A PASIVNÍ BEZPEČNOST

ABS s elektronickým rozdělovačem brzdné síly a asistenčním systémem brzd, systémem nouzového brzdění  
Elektronický stabilizační systém ESC vč. asistenta rozjezdu do kopce a systému Extended Grip  
Tempomat s omezovačem rychlosti  
Airbag řidiče a spolujezdce  
Systém varování před opuštěním jízdního pruhu  
Active emergency braking system  
E-Call - systém pro přivolání pomoci v případě nehody (k dispozici později, nutno s Easy Link)  
Upozornění na nezapnuté pásy  
Systém kontroly tlaku v pneumatikách  
Rozpoznávání dopravních značek s upozorněním na překročení povolené rychlosti SMIS2 •  
Systém sledování únavy řidiče

### VNĚJŠÍ VZHLED

Nárazníky částečně lakované. Zrcátka lakovaná. Zadní sloupky lakované.  
Tónovaná skla  
16" ocelové disky kol  
Okrasné kryty kol mini  
Plnohodnotná rezerva

### INTERIÉR A SEDADLA

Volant potažený umělou kůží  
Krytá přihrádka na palubní desce  
Zásuvka Easy Life před sedadlem spolujezdce  
LED osvětlení kabiny

Výškově nastavitelné sedadlo řidiče "Komfort" s loketní a bederní opěrkou  
Dvumístné sedadlo spolujezdce se skl.opěradlem s držákem na dokumenty a úlož.prostorem pod sedákem  
Tříbodové bezpečnostní pásy s výškovou regulací a předpínači  
Látkové čalounění Java černé

### VIDITELNOST A ŘÍZENÍ

Full LED světlomety se světelným podpisem ve tvaru písmene „C“  
Elektricky ovládaná vnější zpětná zrcátka elektricky sklopná  
Zpětné zrcátko Wideview pro hlídání mrtvého úhlu  
Zadní parkovací senzory  
Zadní parkovací kamera  
7" digitální barevný přístrojový štít

### KOMFORT A MULTIMÉDIA

Manuální klimatizace vpředu  
Elektrické ovládání oken vpředu, impulzní na straně řidiče  
Sklopný klíč se 3 tlačítky (zamykání/odemykání/odemykání dveří nebo víka zavazadlového prostoru)  
Připojené služby (nutno zadávat s multimediálním systémem Easy Link)  
Multimediální systém Easy Link s 8" displejem a funkcí zrcadlení smartphonu, USB port...

### NÁKLADOVÝ PROSTOR

Upevňovací oka v nákladovém prostoru



Plechová přepážka plná s otvorem pro  
převoz dlouhých předmětů  
Zásuvka 12V v nákladovém prostoru (na  
D sloupku)

## EXTERIÉR

Pravé posuvné dveře plné  
Levá přední část nákladového prostoru  
plná

Zaplechované boky vzadu  
Aretace otevřených dvoukřídlých zadních  
dveří

## DOPLŇKY

Technické kritérium pro přestavbu  
PREM01

## Technické údaje

### Objem

Nádrž na Adblue (l): 24,7  
Objem palivové nádrže (l): 80

### Spotřeba a emise WLTP (konkrétní vozidlo)

WLTP Emise CO2 (g/km): 185  
Kombinovaná spotřeba - rychlý  
cyklus (l/100 km) WLTP: 6.1  
Kombinovaná spotřeba - střední  
cyklus (l/100 km) WLTP: 6.7  
Kombinovaná spotřeba - pomalý  
cyklus (l/100 km) WLTP: 7.9  
WLTP spotřeba - smíšený cyklus  
(l/100 km): 7.0

### Výkony

Maximální rychlost (km/h): 174

### Pohon

Poháněná náprava: Přední

### Karosářské provedení

Typ karoserie: Furgon

Počet dveří: 4

### Řízení

Průměr otáčení (m): 13,17

### Kola a pneumatiky

Pneumatiky (přední/zadní): 215/65 R 16

### Hmotnosti

Maximální dovolená hmotnost  
nebrzd. přívěsu: 750  
Maximální dovolená hmotnost  
brzd. přívěsu: 2500  
Užitečná hmotnost (kg): 1041.0  
Maximální povolená celková  
hmotnost (kg): 3070

### Motor

Max. výkon kW (k): 110 (150)  
Počet ventilů: 16  
Metodika NEDC=0 / Metodika  
WLTP =1: 1  
Počet válců: 4  
Metodika měření: WLTP



<b>Maximální točivý moment (Nm):</b>	350-1500	<b>TVV:</b>	LFAM9RMU6WC4E823B
<b>Zdvihový objem (cm<sup>3</sup>):</b>	1997	<b>Počet míst:</b>	3
<b>Palivo:</b>	Diesel		

## Rozměry

<b>Výška nezatíženého vozidla (mm):</b>	1967
<b>Světlá výška (mm):</b>	160
<b>Výška nákladového prostoru:</b>	1387
<b>Délka nákladového prostoru:</b>	4150
<b>Výška (mm):</b>	1967
<b>Šířka včetně zpětných zrcátek (mm):</b>	2283
<b>Délka (mm):</b>	5480
<b>Rozvor (mm):</b>	3498

## Typ vozidla

## Převodovka

<b>Typ převodovky:</b>	manuální
<b>Počet rychlostí:</b>	6

## Aerodynamika

<b>Vnější hluk pohybujícího se vozidla dB(A):</b>	70
---	----

## Objem

<b>Maximální objem zavazadlového prostoru (dm<sup>3</sup>):</b>	n/a
<b>Objem zavazadlového prostoru (dm<sup>3</sup>):</b>	n/a
<b>Objem nákladového prostoru (m<sup>3</sup>):</b>	6,7

Vozidlo bude vybaveno jednou ze zobrazených pneumatik. Konkrétní pneumatiku určí výrobní závod na základě dodavatelského řetězce. Volbu pneumatiky nelze nijak ovlivnit. Další informace o vozidle a cenách najdete v ceníku nebo se obraťte na autorizovaného prodejce.

## NAJDĚTE VAŠI OSOBNÍ KONFIGURACI

NA INTERNETU [www.renault.cz](http://www.renault.cz)

[2GQ107](#)

- Načtením vašeho QR kódu

## U VAŠEHO DEALERA

- Tím že dáte prodejci kód vaši konfigurace : 2GQ107

Při dodání je zákazníkovi k dispozici uživatelská příručka k vozidlu v digitální podobě. Návod k použití v papírové podobě je k dispozici k objednání na oddělení poprodejních služeb


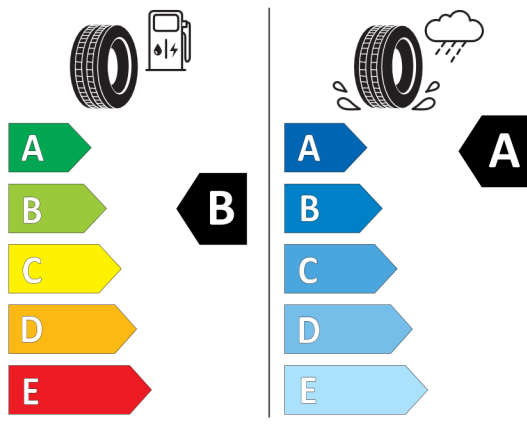


## Štítky pneumatik identické pro přední i zadní nápravu



GOODYEAR 544245

215/65R16C 106/104 H C2



2020/740

\*Vzhledem ke specifikům výroby vozidel vždy zobrazujeme více štítků.